

アスリートランキング 部員登録方法

2016 年 4月

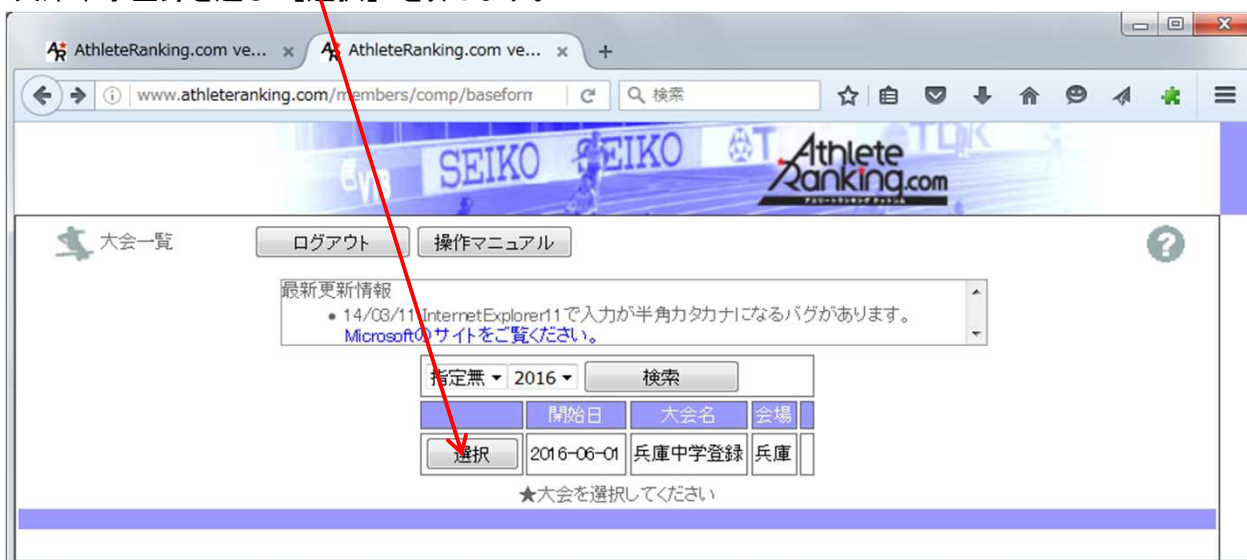
兵庫県中体連陸上競技 情報部 作成

1 アスリートランキングにログインします。



※ 登録用のIDは、hime.cyu.riku@gmail.com に
所属名 氏名 連絡先電話(携帯)を記入してメールをお願いします。

2 兵庫中学登録を選び【選択】を押します。



3 【エントリー】を選びます。



4 【学校名】を入力します。

所属選択 戻る 兵庫中学登録 [兵庫] 参加制限: 中学-兵庫-

所属NOや、所属名などを入力し所属を検索してください。
NOを控えておくと次回から楽に検索できます。

全音行 大的 検索

種別	ID	NO	所属名	種別	都道府県	地区	所属作成
エントリー	2078	458	大的	中学	兵庫	中播地区	所属修正

最大50件が表示されます。当該チームが表示されない場合は条件で絞り込んでください。

5 入力後【検索】を押します。

6 学校が表示されます。(一部が同じ学校名の場合、複数の学校が表示される場合もあります。)

所属選択 戻る 兵庫中学登録 [兵庫] 参加制限: 中学-兵庫-

全音行 大的 検索

種別	ID	NO	所属名	種別	都道府県	地区	所属作成
エントリー	2078	458	大的	中学	兵庫	中播地区	所属修正

最大50件が表示されます。当該チームが表示されない場合は条件で絞り込んでください。

7 学校を選んで【エントリー】を押します。

8 学校によってはパスワードを要求されますので、正しく入力してください。

パスワード 戻る

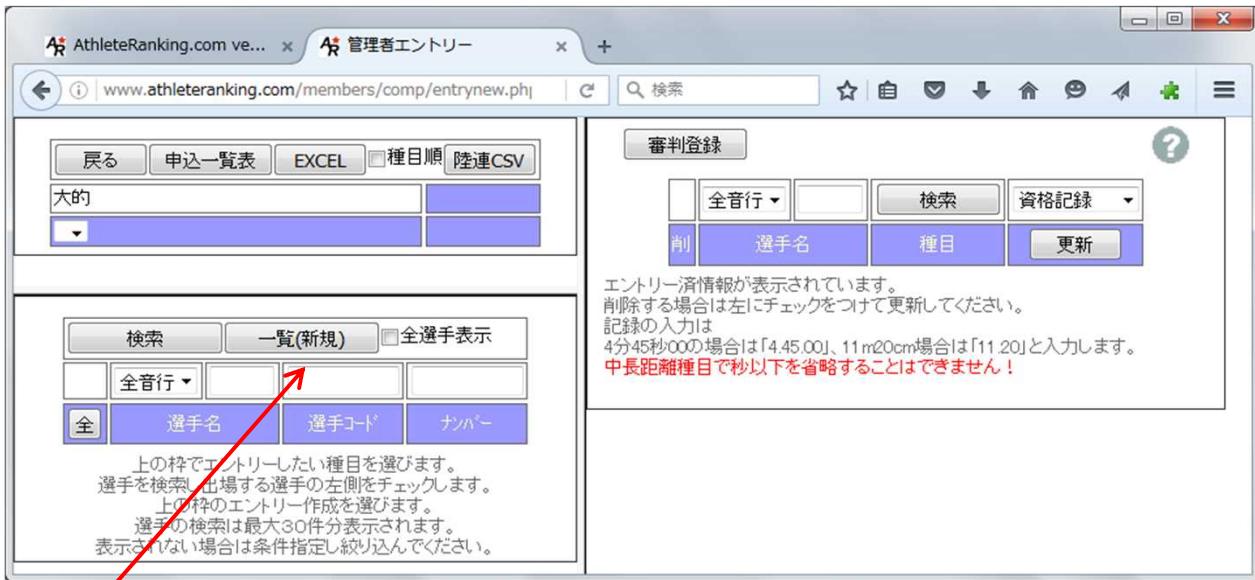
パスワードを入力して下さい

所属略称 大的

パスワード OK

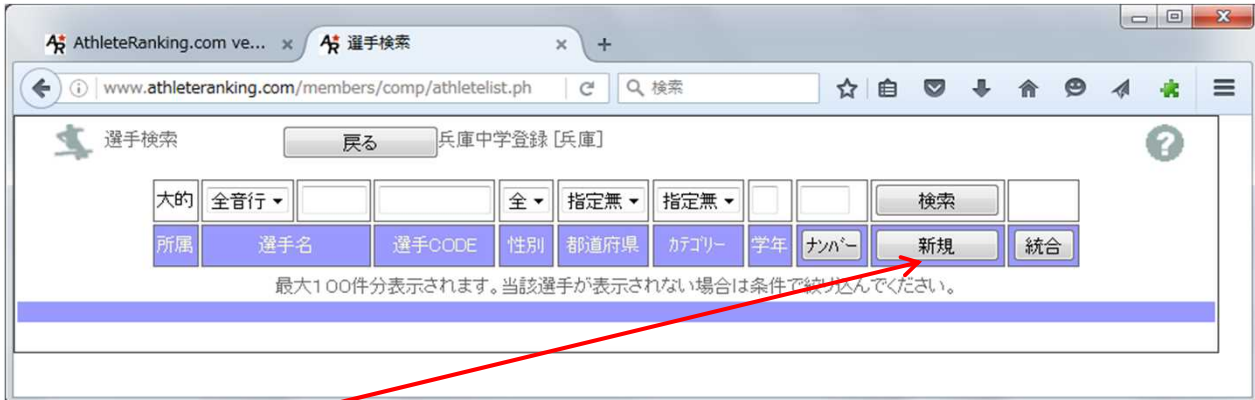
大文字小文字の違い等に注意して入力してください

9 次の画面が表示されます。



10 【一覧(新規)】を押します。

11 一覧画面に移行します。



12 【新規】を押します。

13 個人登録画面に移ります。

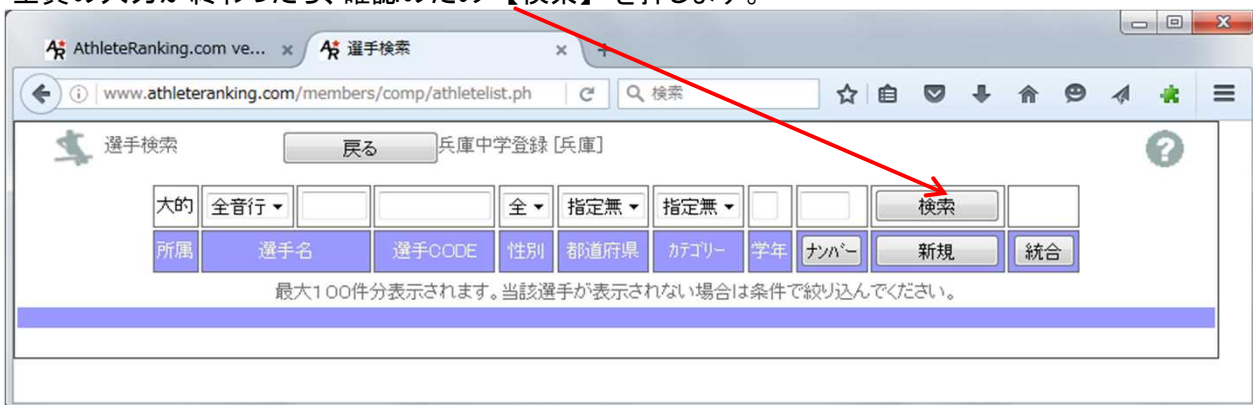


- 姓・名 … 姓と名に分けて入力します
- カナ(姓)・カナ(名) … 姓と名に分けて入力します
- 性別 … 選択して入力してください。
- 生年月日 … 2016-8-15 の形で入力してください。
- 登録県 … 兵庫県になっているはずですが、もし違っていたら兵庫県を選んでください。
- カテゴリー … 中学になっているはずですが、違っていたら中学を選んでください。
- 学年 … 必ず入力してください。
この学年が未入力だと、エントリーが正しく出来ない場合があります。
- ナンバー(10) … 学校番号+個人番号の 5桁 を入力してください。
他の生徒と同じ番号にならないように注意してください。
その番号は、3年間同じ番号を使用することになります。
アスリートランキングを使用しない大会でも同じ番号を使いますので、十分に確認してください。

14 入力完了後【登録】を押します。

15 全員の入力が終わるまで、11~14 を繰り返します。

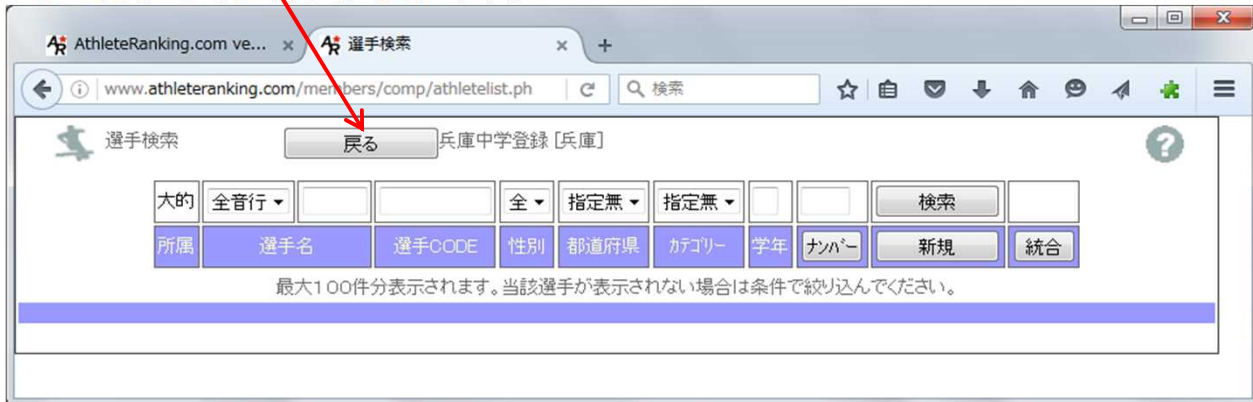
16 全員の入力が終わったら、確認のため【検索】を押します。



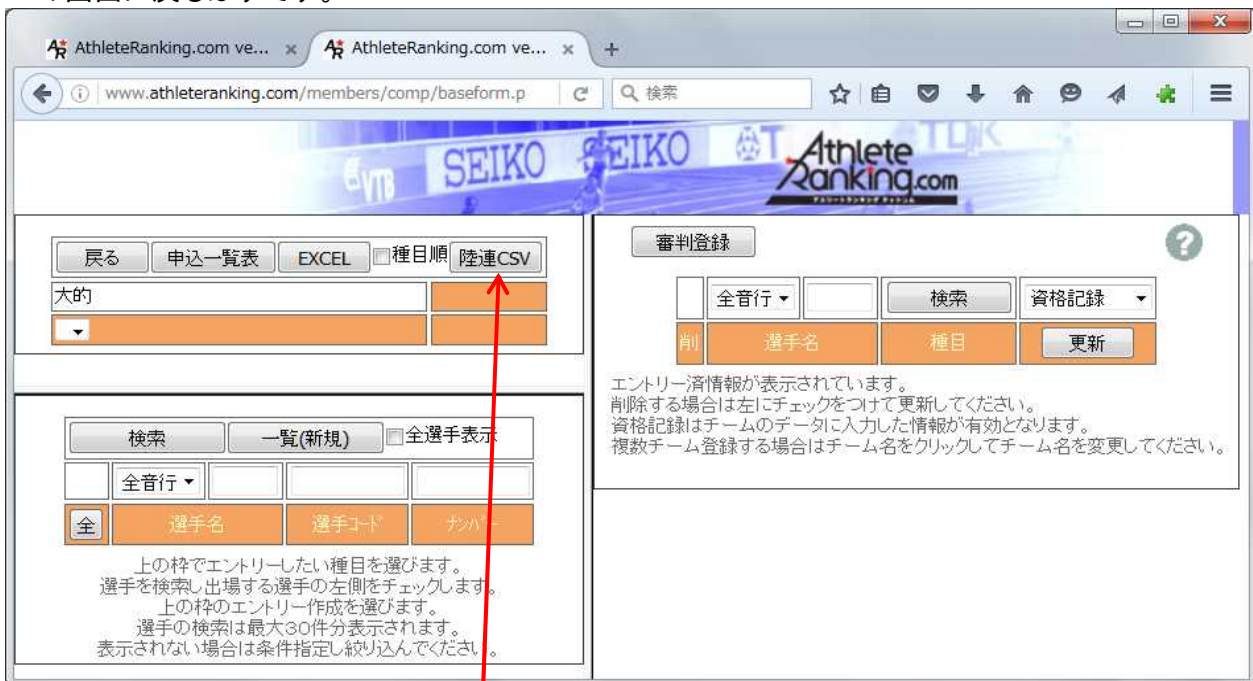
このような一覧が表示されるはずです。



17 入力が完了したら、【戻る】を押します。



18 この画面に戻るはずですが。

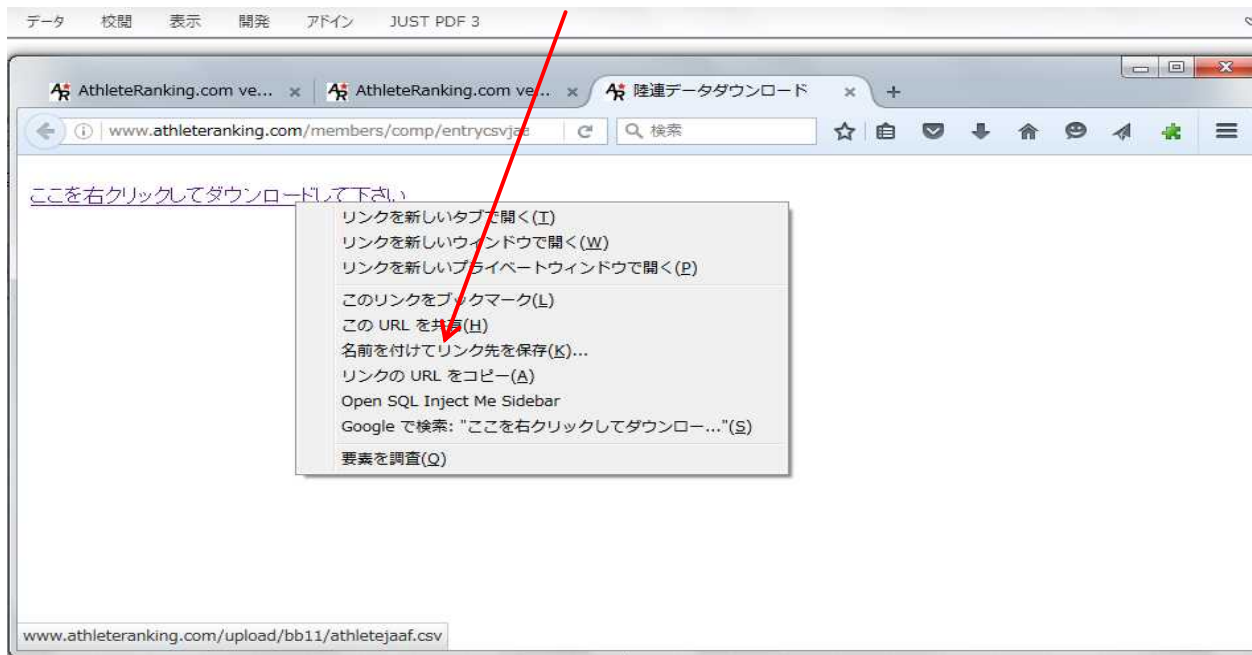


19 データをダウンロードする場合は、【陸連CSV】を押してください。

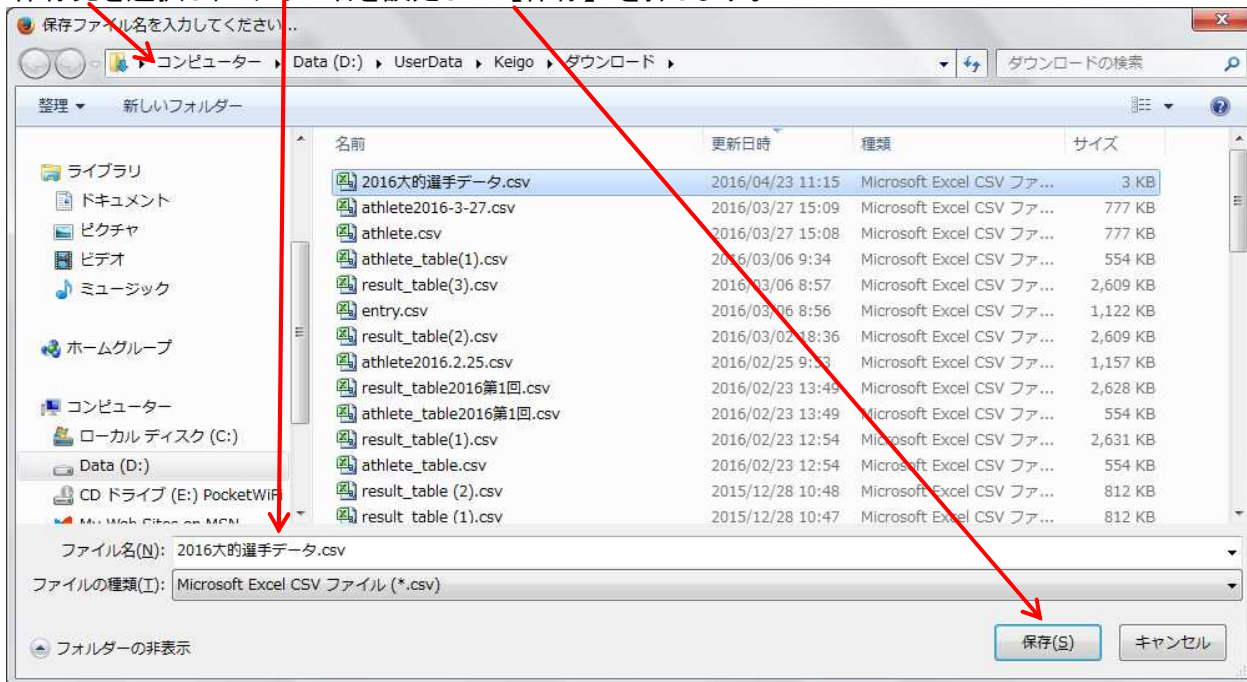
20 リンクを右クリックしてください。



21 次のような表示が出ますので、「名前をつけてリンク先を保存」を選び、クリックします。



22 保存先を選択し、ファイル名を設定して【保存】を押します。



23 過去のファイルがある場合は、次のような画面が出ます。上書きするか、ファイル名を再設定してください。



24 終了する場合は、【戻る】を押します。

The screenshot shows the AthleteRanking.com website interface. A red arrow points to the '戻る' (Back) button in the top left navigation area. The page title is 'AthleteRanking.com' and the URL is 'www.athleteranking.com/members/comp/baseform.p'. The page contains several sections: a top navigation bar with '戻る', '申込一覧表', 'EXCEL', and '種目順 陸連CSV'; a search area with '大的' and a dropdown menu; a search results area with '検索', '一覧(新規)', and '全選手表示'; and a '審査登録' (Review Registration) section with a table of entries and a '更新' (Update) button. The table has columns for '選手名' (Athlete Name) and '種目' (Event).

25 大会選択画面に戻りますので、【ログアウト】を押します。

The screenshot shows the AthleteRanking.com website interface. The 'ログアウト' (Logout) button is highlighted in the top left navigation area. The page title is 'AthleteRanking.com' and the URL is 'www.athleteranking.com/members/comp/baseform'. The page contains several sections: a top navigation bar with '大会一覧' (Event List), 'ログアウト', and '操作マニュアル'; a '最新更新情報' (Latest Update Information) section with a message about a bug in Internet Explorer 11; a search area with '指定無', '2016', and '検索'; and a table of events with columns for '開始日' (Start Date), '大会名' (Event Name), and '会場' (Venue). The table has a row for '2016-06-01', '兵庫中学登録', and '兵庫'. Below the table is a note: '★大会を選択してください' (★ Please select an event).

26 次の画面になりますから、【OK】をログアウトし、ブラウザを閉じてください。

The screenshot shows the AthleteRanking.com website interface. A confirmation dialog box is displayed in the center of the screen, asking 'ログアウトしますか?' (Do you want to log out?). The dialog box has two buttons: 'OK' and 'キャンセル' (Cancel). The background shows the same website interface as in the previous screenshot, but it is dimmed.

不明な点がございましたら、大的中学校 吉田 までご連絡ください。

連絡先	大的中学校	079-254-5230
	携帯	070-5662-6320
	メール	yoshida.keigo@himeji-hyg.ed.jp